

2026年度生
生徒募集要項



学校法人 名古屋石田学園

星城中学校

1 募集定員

80名（男・女）

2 入試日程

入試区分		入試日
Ⅰ期	A日程	令和8年1月6日（火）
	B日程	令和8年1月11日（日）
Ⅱ期		令和8年2月11日（水・祝）

3 入試会場

星城中学校 Tel：0562-97-3121

〒470-1161 豊明市栄町新左山20〔名鉄名古屋本線「前後駅」下車〕

4 出願

（1）出願方法

インターネット出願のみ

（2）出願期間

Ⅰ期	A日程	令和7年12月8日（月）0:00 a.m. ～ 令和8年1月3日（土）1:00 p.m.
	B日程	令和7年12月8日（月）0:00 a.m. ～ 令和8年1月9日（金）1:00 p.m.
Ⅱ期		令和8年1月19日（月）0:00 a.m. ～ 令和8年2月10日（火）1:00 p.m.

（3）必要提出書類

通知表の写し（出願時点で手元にある最新のもの）

※ A日程とB日程の両日受験の場合は、A日程の受験時にのみ提出してください。

※ 出願の際に1学期の通知表で入力した場合は、試験当日に2学期の通知表が手元にあれば最新のもの（2学期の通知表）の写しを入試当日にご提出ください。

5 受験資格(全日程共通)

令和8年3月小学校卒業見込みの児童（帰国児童含む）

6 受験料

14,000円

※ Ⅰ期A日程とB日程は、1回の受験料（14,000円）で両日の受験ができます。

7 入試科目

（1）Ⅰ期A日程

4 教科型	国語【40分・100点】	算数【40分・100点】	計300点
	理科・社会【50分・各50点】		
I E 型	国語【40分・100点】	算数【40分・100点】	計300点
	英語【50分・100点】（聞き取りを含む）		

※ 「ⅠE型」は「International English型」の略称です。以降本募集要項では「ⅠE型」と表記します。

(2) I 期 B 日程

4 教科型	国語【40分・100点】	算数【40分・100点】	計300点
	理科・社会【50分・各50点】		

(3) II 期

4 教科型	国語【40分・100点】	算数【40分・100点】	計300点
	理科・社会【50分・各50点】		

8 入試時間割

(1) I 期 A 日程・B 日程・II 期の 4 教科型時間割

時間	科目
8:30 ~ 8:40 【10分】	点呼・諸連絡
8:45 ~ 9:25 【40分】	国 語
9:40 ~ 10:20 【40分】	算 数
10:35 ~ 11:25 【50分】	理科・社会

※ 理科・社会は、試験開始時に両教科の問題を配付します。

(2) I 期 A 日程の I E 型時間割

時間	科目
8:30 ~ 8:40 【10分】	点呼・諸連絡
8:45 ~ 9:25 【40分】	国 語
9:40 ~ 10:20 【40分】	算 数
10:35 ~ 11:25 【50分】	英語（聞き取りを含む）

9 奨学生制度

令和 8 年度からの高等学校等就学支援金制度の変更に伴い本校奨学生制度の見直しをしております。決定次第告知いたします。つきましては、参考資料として、昨年度の本校奨学生制度を掲載します。

<参考資料>

(1) 奨学生選抜方法

I 期 A 日程と B 日程の各入試成績にて選抜します。(II 期は対象外となります。)

(2) 奨学生種類(昨年度実績)

石田特別奨学生	中学・高等学校 6 年間授業料給付 + 中学・高等学校各入学金給付
特別奨学生	中学校 3 年間授業料給付 + 中学校入学金給付
奨学生	中学校入学金給付

10 弟妹入学特典制度

(1) 対象

受験生の兄または姉が星城中学校に在籍している。(双子での入学も該当します。)
受験生の兄または姉が星城中学校を卒業して、星城高等学校に在籍している。
受験生の兄または姉が星城中学校を卒業して、星城高等学校を卒業している。

(2) 特典内容

入学金のうち10万円を給付します。

11 学費

(1) 入学初年度納入金(初年度のみ納入)

①	入学金	220,000円
②	後援会入会金	3,000円
③	生徒会入会金	1,000円

(2) 年間分割納入金

以下の①～③の年額納入金を、3ヶ月を1期として、4期の分割で納入していただきます。

①	授業料	(年額)	414,000円
②	後援会費	(年額)	120,000円
③	生徒会費	(年額)	12,000円

(3) その他納入金

① 語学研修積立金

3ヶ月を1期として、11期積み立てていただきます。(55,000円×11期=計605,000円)

② 学年諸費

教材および教育活動に係る費用を実費徴収します。

12 合否発表

(1) 発表方法

受験票控えに記載されている合否発表専用サイトにて発表します。

(2) 合否発表日程

入試区分		発表日	発表時間	場所
I 期	A 日程	令和8年1月8日(木)	1:00 p.m.	合否発表専用サイト
	B 日程	令和8年1月14日(水)		
II 期		令和8年2月13日(金)		

13 入学手続き(入学金の納入)

入学金の納入完了をもって入学手続き完了とします。なお、一旦納入された入学金は返金できません。

(1) 納入方法

出願時の専用webサイトより、各入試区分毎の入学手続き締め切り日までに納めてください。

(2) 入学手続き締め切り日

入試区分		手続き締め切り日時		※支払方法ごとの事務手数料は、支払いサイトにてご確認いただけます。
Ⅰ期	A日程	令和8年1月30日(金)	3:00 p.m.	
	B日程	令和8年2月9日(月)		
Ⅱ期		令和8年2月17日(火)		

14 その他

特別な事情等により、受験上や修学上の配慮を希望する場合、対応が難しいこともあるため、出願前に必ずご相談ください。

インターネット出願について

SEIJOH

学校法人 名古屋石田学園

星 城 中 学 校

1 インターネット出願のアカウント作成（初回手続き時のみ）

手順① 本校ホームページの「Web出願はこちら」のバナーから出願サイトにアクセスする。

※ 右のQRコードから出願サイトへのアクセスもできます。



出願用QRコード

手順② 出願サイトのガイダンスにしたがい、空メールを送信する。

【ご注意】

※ 空メール送信後、自動返信されるメールをご確認ください。

※ メールが届かない場合 [ckip.jp] を受信可能なドメインとして設定してください。
または迷惑メールフォルダをご確認ください。

手順③ 自動返信されたメールから出願サイトへアクセスし、アカウントを作成する。

【ご注意】

※ 返信されたメールにて作成したアカウントのログインIDとパスワードは出願手続、ならびに出願後のサイト内での出願確認、各種手続等で使用しますので大切に保管してください。

※ アカウント作成後に送信されるメールに記載されている出願サイトURLをブックマークされることをおすすめします。

2 出願手続き

手順① 出願サイトにアクセスして、作成したアカウントでログインする。

手順② 登録画面の案内にしたがって、出願情報の入力・登録を行う。

【ご注意】

※ プライバシーポリシーに同意の上、出願情報の入力・登録を行ってください。

手順③ 出願情報登録後、支払い画面に進み支払い方法を選択し受験料を支払う。

【ご注意】

※ 受験料のお支払い方法は、次のいずれかの方法でお支払いできます。

- クレジットカード ●コンビニ決済 ●ATM（ペイジー）
- 各銀行のネットサービス決済（ペイジー）

※ 事務手数料は、商慣習法上、振込者負担にてお願いします。

3 受験票のダウンロードと印刷

手順① 受験票のダウンロード可能の通知メールを受信する。


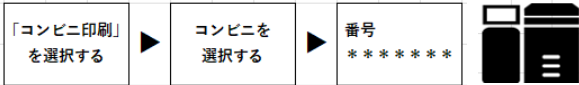
【ご注意】

※ 通知メールが届く前に出願サイトにアクセスしても受験票は表示されません。必ず通知メールを受信したことを確認してから受験票をご確認ください。

手順② 通知メール受信後に各自で受験票をダウンロードし印刷する。

【ご注意】

※ 受験票の印刷は、以下の方法で印刷できます。

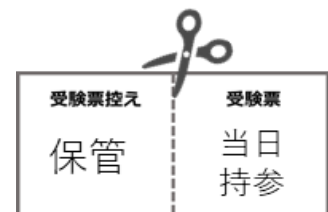
自宅のプリンターで印刷	コンビニで印刷
	
モバイル端末等から添付ファイルとして自宅のPCへ転送し、受信した自宅PCとプリンターで印刷ができます。	出願サイトからコンビニの印刷に必要な番号を取得しコンビニの大型プリンターで番号を入力して印刷します。

4 受験票の準備(入試当日持参)

手順① 印刷した受験票を、受験票控えと切り離す。

【ご注意】

※ 受験票控えは、合否発表の時に必要になりますので、大切に保管してください。



手順② 切り離した受験票を入試当日持参する。

【ご注意】

※ 入試当日までに、受験票に記載されている注意事項をよく読んでください。

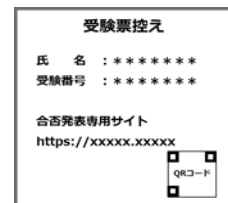
※ 受験票に顔写真を添付する必要はありません。

5 合格発表

手順① 合否発表日時以降に、合否発表専用サイトへアクセスする。

【ご注意】

※ 合否発表専用サイトのURLは、受験票から切り離した受験票控えに記載されています。



手順② ログインして合否結果を確認する。

【ご注意】

※ 合否専用サイトにアクセスし、ログイン画面から受験番号、出願時に登録したログインIDとパスワード、生年月日を入力しログインしてください。



※ 画面イメージは実際とは異なる場合がございます。

6 入学金の納入

手順① 出願サイトから、入学金支払い画面に進み、支払い方法を選択し入学金を支払う。

【ご注意】

- ※ 本校の奨学生制度は給付型です。各種奨学生合格されている場合も入学の意志があれば入学手続きとして必ず期日までに入学金のお支払いをお願いします。
- ※ 入学金の納入完了をもって入学手続きが完了となります。なお、一旦納入された入学金は返金できません。
- ※ 入学金は以下に記載するいずれかの方法を選択してお支払い下さい。

➡ クレジットカード決済

- ※ 出願登録画面より直接支払いが可能です。
- ※ お支払い可能な国際ブランドは、
VISA / Mastercard / Diners Club / American Express/ JCB です。
- ※ カード券面に下記のマークがついているカードであれば、発行会社・国に関わらず利用可能となっていますのでご確認ください。



➡ コンビニ決済

- ※ コンビニ決済の支払い方法は、利用コンビニの選択後にメールにて案内します。
- ※ 利用可能なコンビニは、以下のとおりです。



➡ A T M決済（ペイジー）および、各銀行のネットサービス決済（ペイジー）

- ※ ペイジーマークのあるA T M、または銀行のネットサービスより支払いが可能です。以下のA T M操作方法および利用可能な銀行の例を参考にしてください。



A T M操作方法

- 1 「税金・料金払込」を選択
- 2 お客様番号、確認番号を入力
- 3 支払方法を選択

銀行のネットサービス(利用可能な銀行の例)

ゆうちょ銀行、三菱UFJ銀行、三井住友銀行、みずほ銀行、りそな銀行、等

➡ 銀行窓口振込み（受験料のお支払いには利用できません。）

- ※ 銀行窓口で振込みをするための振込用紙を出願サイトからダウンロードして銀行窓口へお持ちください。（なお、振込用紙の印刷は、マイページからコンビニ印刷手続きが可能です。）
- ※ 振込用紙には「受験番号」「振込者名」「金額」が自動印字されます。印刷した振込用紙を銀行営業時間内に窓口へ持参してお振り込みください。

操作方法にご不明な点がある場合は、下記サポート窓口へお問い合わせください。

<株式会社アットシステム サポート窓口>



0120-42-2033

【受付時間】 9時～17時(土・日・祝日を除く)

【冬季休業期間】 2025年12月27日(土)～2026年1月4日(日)

※ web環境がないなど、手続きが困難な場合は、本校にご相談ください。