



星城中学校 令和7年度入試 募集要項

目次	
募集定員	p1
入試日程	p1
入試会場	p1
出願	p1
受験資格	p1
受験料	p1

入試科目	p2
入試時間割	p2
奨学生制度	p2
弟妹入学特典制度	p2
学費	p2
合否発表	p2
入学手続き	p2

※ インターネット出願については、別冊「インターネット出願手順について」をご参照ください。

募集定員	
募集定員	80名(男・女)

入試日程			
入試区分		入試日	開始時間
I期	A日程	4教科型(国語・算数・理科・社会) IE型(国語・算数・英語(聞き取り含む)) ※1	令和7年1月6日(月)
	B日程	4教科型(国語・算数・理科・社会)	令和7年1月12日(日)
II期		4教科型(国語・算数・理科・社会)	令和7年2月8日(土)

※1 「IE型」は「International English型」の略称です。以降本募集要項では「IE型」と表記します。

入試会場		
入試区分	会場	
I期	A日程	【全日程本校会場のみ】星城中学校 駐車場有 ※2 〒470-1161 豊明市栄町新左山20[名鉄名古屋本線「前後駅」下車] お問合せTel : 0562-97-3121(星城中学校)
	B日程	
II期		

※2 受験生用駐車場を用意します。自家用車での来校が可能です。

出願			
出願方法		インターネット出願のみ(詳細は別冊「インターネット出願手順」をご参照ください。)	
出願期間	I期	A日程	令和6年12月9日(月) 0:00 a.m. ~ 令和7年1月3日(金) 1:00 p.m.
		B日程	令和6年12月9日(月) 0:00 a.m. ~ 令和7年1月9日(木) 1:00 p.m.
	II期		令和7年1月20日(月) 0:00 a.m. ~ 令和7年2月6日(木) 1:00 p.m.
必要書類		手元にある最新の通知表の写し ※3 ※4	

※3 A日程とB日程の両日受験の場合は、A日程の受験時にのみ提出してください。

※4 出願の際にI学期の通知表で入力した場合は、試験当日に2学期の通知表が手元にあれば最新のもの(2学期の通知表)の写しを入試当日にご提出ください。

受験資格	
全日程共通	令和7年3月小学校卒業見込みの児童(帰国児童含む)

受験料		
入試区分	受験料	備考
I期	14,000円	I期A日程とB日程は、1回の受験料(14,000円)で両日の受験ができます。
II期	14,000円	

入試科目			
4教科型(Ⅰ期A日程・Ⅰ期B日程・Ⅱ期)		IE型(Ⅰ期A日程)	
国語【40分・100点】	算数【40分・100点】	国語【40分・100点】	算数【40分・100点】
理科【25分・50点】	社会【25分・50点】	英語【50分・100点】	

入試時間割					
4教科型(Ⅰ期A日程・Ⅰ期B日程・Ⅱ期)			IE型(Ⅰ期A日程)		
時間		科目	時間		科目
8:30 ~ 8:40	【10分】	点呼・諸連絡	8:30 ~ 8:40	【10分】	点呼・諸連絡
8:45 ~ 9:25	【40分】	国語	8:45 ~ 9:25	【40分】	国語
9:40 ~ 10:20	【40分】	算数	9:40 ~ 10:20	【40分】	算数
10:35 ~ 11:25	【50分】	理科・社会	10:35 ~ 11:25	【50分】	英語(聞き取り含む)

奨学生制度	
奨学生選抜	Ⅰ期A日程とB日程の各入試成績にて選抜します。(Ⅱ期は対象外)
奨学生種類	石田特別奨学生: 中学・高等学校6年間授業料給付+中学・高等学校各入学金給付
	特別奨学生: 中学校3年間授業料給付+中学校入学金給付
	奨学生: 中学校入学金給付

弟妹入学特典制度	
特典対象	受験生の兄または姉が星城中学校に在籍している。(双子での入学も該当します。)
	受験生の兄または姉が星城中学校を卒業して、星城高等学校に在籍している。
	受験生の兄または姉が星城中学校を卒業して、星城高等学校を卒業している。
特典内容	入学金のうち10万円を給付します。

学費					
入学初年度納入金(初年度のみ納入)					
入学金	220,000円	後援会入会金	3,000円	生徒会入会金	1,000円
年間分割納入金					
授業料(年額)	414,000円	後援会費(年額)	120,000円	生徒会費(年額)	12,000円
納入方法	3ヶ月を1期として、4期の分割で納入いただきます。				
その他					
語学研修積立金	1期(3ヶ月)毎に39,000円を10期(回)に分割して、390,000円を積み立てます。				

合否発表					
発表方法	受験票控えに記載されている合否発表専用サイトにて発表します。				
合否発表	入試区分		発表日	発表時間	場所
	Ⅰ期	A日程	令和7年1月8日(水)	1:00 p.m.	
		B日程	令和7年1月15日(水)		
	Ⅱ期		令和7年2月10日(月)		

入学手続き(入学金の納入)				
入学金の納入	入学金の納入完了をもって入学手続き完了とします。なお、一旦納入された入学金は返金できません。			
納入方法	出願時の専用webサイトより、各入試区分毎の入学手続き締切日までに納めてください。			
手続き締め切り日	入試区分		手続き締め切り日時	
	Ⅰ期	A日程	令和7年1月31日(金)	3:00 p.m.
		B日程	令和7年2月7日(金)	
	Ⅱ期		令和7年2月13日(木)	
事務手数料は、商慣習法上、振込者負担にてお願い申し上げます。				

インターネット出願手順について

インターネット出願のアカウント作成	p. 1
出願手続き	p. 1
受験票の印刷	p. 2
入試当日	p. 2
合否発表	p. 2
入学金のお支払い	p.3



インターネット出願手順（出願～合否発表～入学金の支払い）

1 インターネット出願のアカウント作成（初回手続き時のみ）

① 出願サイトにアクセスして空メールを送信

当校ホームページの「インターネット出願はこちら」をクリックするか、QRコードを読み取り、出願サイトにアクセスしてください。

出願サイトの「はじめてご利用になる方へ」の案内に沿って空メールを送信してください。



空メール送信後、
自動で返信されるメールをご確認ください。

※メールが届かない場合 [ckip.jp] を受信可能なドメインとして設定してください。または迷惑メールフォルダをご確認ください。

② 受信メールのURLをクリックしてアカウント作成

①で返信されるメールの内容にしたがい、出願サイトにアクセスする際に必要なアカウント（ログインIDとパスワード）を作成してください。

ご注意

出願手続き後も出願サイトで確認、各種手続き等を行いますので、ログインIDとパスワードは大切に保管してください。



アカウント作成後に送信されるメールに記載の出願サイトURLをブックマークしてください。

2 出願手続き（アカウント作成後はここから手続きをしてください）

① 出願サイトにログイン

出願サイトにアクセスし、上記1-②で作成したアカウントでログインしてください。



② 出願情報の入力・登録

画面の案内にしたがって必要事項を入力し、登録を行ってください。



③ 受験料のお支払い

出願内容の登録後、お支払い画面へ遷移します。お支払い方法は、次からお選びいただけます。


- クレジットカード決済
- コンビニ決済
- ATM決済（ペイジー）
- 各銀行のネットサービス決済（ペイジー）

出願手続き時の注意事項

出願手続き期間中に本校に提出していただく書類はありません。最新の通知表は入試当日に持参してください。

操作方法にご不明な点がある場合は、下記サポート窓口へお問い合わせください。

<株式会社アットシステム サポート窓口>

 **0120-47-3712**

受付時間 9時～17時（土・日・祝日を除く）

冬季休業期間 2024年12月28日（土）～2025年1月5日（日）

※web環境がないなど、手続きが困難な場合は、本校にご相談ください。

3 受験票の印刷

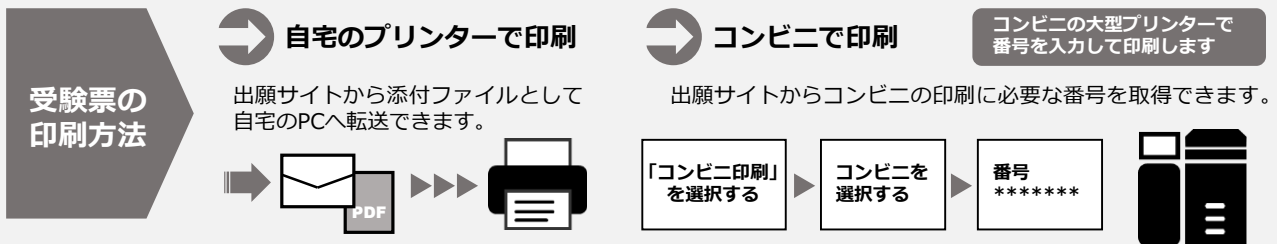
出願情報を入力し、受験料の支払いが済んだ方は受験票がダウンロードできます。

受験票がダウンロードできるようになると通知メールが送信されますので、メールが届きましたら、各自で受験票を印刷してください。

なお、出願締切日までにメールが確認できない場合は、出願サイトにログインして受験票をご確認してください。

ご注意

通知メールが届く前に出願サイトにアクセスしても受験票は表示されません。必ず通知メールを受信したことを確認してから受験票をご確認ください。



4 入試当日

受験生は、受験票を持参して受験します。

受験票は、受験票控えと切り離してご利用ください。
受験票控えは、合否発表の時に必要になりますので、大切に保管してください。



※最新の「通知表」は、入試当日に持参し提出してください。

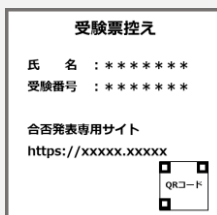
5 合否発表

インターネットで合否を確認します。

※画面イメージは実際とは異なる場合がございます。

① 合否発表サイトへアクセス

合否発表日時以降に、受験票控えに記載されている合否発表専用サイトへアクセスしてください。



ご注意

指定時刻ちょうどに合否発表専用サイトにアクセスすると瞬間的につながりにくいことがあります。その場合は時間を空けて再度アクセスしてください。

② ログインして合否結果を確認

受験票控えに記載されている「受験番号」、1-②で登録した出願サイトのアカウント情報（「ログインID」「パスワード」）、「生年月日」を入力してログインし、合否結果を確認してください。



6 入学金のお支払い (受験料の支払いは除く)

入学金のお支払いは、出願サイトからお願いします。

※事務手数料は受験生の負担となります。

入学金のお支払い方法


以下に記載するいずれかの支払い方法を選択してお支払いください。

➔ クレジットカード決済

出願登録画面より直接支払いが可能です。

支払可能な国際ブランド：VISA / Mastercard / Diners Club / American Express/ JCB

※カード券面に下記のマークがついているカードであれば、発行会社・国に関わらず利用可能です。



➔ コンビニ決済

コンビニ毎の支払い方法は、コンビニ選択後にメールにて案内します。



➔ ATM決済 (ペイジー) 及び、各銀行のネットサービス決済 (ペイジー)

ペイジーマークのあるATM、または銀行のネットサービスより支払いが可能です。

	ATM操作方法	銀行のネットサービス (利用可能な銀行の例)
	1 「税金・料金払込」を選択	ゆうちょ銀行、三菱UFJ銀行、三井
	2 お客様番号、確認番号を入力	住友銀行、みずほ銀行、りそな銀行
	3 支払方法を選択	等

➔ 銀行窓口振込み (入学金及び学納金のみ利用できます)

銀行窓口で振込をするための振込用紙をインターネット出願サイトからダウンロードできます。

(マイページからコンビニ印刷手続きが可能です)

振込用紙には「受験番号」「振込者名」「金額」が自動印字されます。

印刷した振込用紙を銀行営業時間内に窓口へ持参してお振り込みください。